

ЗАТВЕРДЖЕНО
Наказ Міністерства освіти
і науки України
03.02 2016 р. № 77

ПРОГРАМА
ЗОВНІШНЬОГО НЕЗАЛЕЖНОГО ОЦІНЮВАННЯ З ХІМІЇ
для осіб, які бажають здобувати вищу освіту на основі повної загальної середньої освіти

Пояснювальна записка

Програма призначена для проведення зовнішнього незалежного оцінювання з хімії.

Головною метою проведення зовнішнього незалежного оцінювання є об'єктивне та неупереджене оцінювання рівня навчальних досягнень осіб, які закінчили загальноосвітній навчальний заклад і виявили бажання вступити до вищого навчального закладу України.

Зовнішнє незалежне оцінювання запроваджено з метою забезпечення конституційного права громадян на рівний доступ до вищої освіти.

Зовнішнє незалежне оцінювання з хімії — спосіб перевірки:

- знання учнями найважливіших законів і теорій хімії;
- володіння хімічною мовою, вміння користуватися назвами і символами хімічних елементів, назвами простих і складних речовин;
- вміння складати хімічні формули і рівняння хімічних реакцій, розв'язувати розрахункові та експериментальні задачі;
- розуміння зв'язку між складом, будовою, фізичними і хімічними властивостями речовин, способами їх добування, галузями застосування;
- знань про найважливіші природні та штучні речовини, їх будову, способи добування та галузі застосування;
- розуміння наукових основ певних хімічних виробництв;
- обізнаності з деякими екологічними проблемами, пов'язаними з хімією;
- розуміння ролі хімії у розв'язанні глобальних проблем людства.



Програму для проведення зовнішнього незалежного оцінювання з хімії розроблено на основі чинних навчальних програм з хімії для 7—9 класів (К.: Ірпінь: Перун, 2005) та 10—11 класів загальноосвітніх навчальних закладів (Тернопіль: Мандрівець, 2011), електронні версії яких розміщено на офіційному веб-сайті Міністерства освіти і науки (www.mon.gov.ua).

Програма для проведення зовнішнього незалежного оцінювання з хімії орієнтується на досягнення державних вимог до рівня загальноосвітньої підготовки учнів загальноосвітніх навчальних закладів. При цьому важливе не лише засвоєння учнями хімічних понять, законів, теорій, а й осмислене використання знань, формулювання оцінних суджень, виявлення власної позиції у різних життєвих ситуаціях.

Матеріал програми для проведення зовнішнього незалежного оцінювання розподілено на чотири тематичні блоки: «Загальна хімія», «Неорганічна хімія», «Органічна хімія», «Обчислення в хімії», які в свою чергу розподілено за розділами і темами. У кожному розділі перелічено знання, якими мають володіти учасники зовнішнього незалежного оцінювання.

У переліку вимог, наведених у колонці «Предметні вміння та способи навчальної діяльності» детально розкрито обсяг вимог до знань та умінь з кожного розділу і теми. У програмі для проведення зовнішнього незалежного оцінювання з хімії використано номенклатуру хімічних елементів і речовин, а також термінологію, які відповідають ДСТУ 2439-94: Елементи хімічні, речовини прості. Терміни та визначення. — К., Держспоживстандарт України — 1994. Цього стандарту буде дотримано і в завданнях тесту з хімії.

Назви органічних сполук відповідають останнім рекомендаціям IUPAC. Із даним матеріалом можна ознайомитися в навчальних посібниках, які мають гриф Міністерства освіти і науки України (див. перелік рекомендованої навчальної літератури).

У програмі для проведення зовнішнього незалежного оцінювання з хімії використано скорочення «н. у.» — нормальні умови (температура 0 °С, тиск 101,3 кПа або 760 мм рт. ст.).

Відповідно до міжнародних стандартів для позначення кількості речовини можна використовувати літери *n* або *v*. Для позначення теплового ефекту реакції слід використовувати позначення «ΔH».

Під час підготовки до проведення зовнішнього незалежного оцінювання з хімії рекомендовано використовувати довідникові таблиці, які наведено у додатках «Розчинність кислот, солей, основ та амфотерних гідроксидів у воді за 20—25 °С», «Ряд активності металів», «Найпоширеніші назви та склад деяких неорганічних речовин, сумішей та мінералів», «Найпоширеніші назви та склад деяких органічних речовин та сумішей», «Перелік рекомендованої навчальної літератури».



№ п/п	Назва розділу, теми	Знання	Предметні вміння та способи навчальної діяльності
1. Загальна хімія			
1.1	Основні хімічні поняття. Речовина	<p>Поняття речовина, фізичне тіло, матеріал, проста речовина (метал, неметал), складна речовина, хімічний елемент; найдрібніші частинки речовини — атом, молекула, йон (катіон, аніон). Фізичні та хімічні властивості речовини. Склад речовини (якісний, кількісний). Валентність хімічного елемента. Хімічна (найпростіша, істинна) і графічна (структурна) формули. Фізичне явище та хімічна реакція. Відносні атомна і молекулярна (формульна) маси, молярна маса, кількість речовини. Одиниці вимірювання кількості речовини, молярної маси, молярного об'єму; значення температури й тиску, які відповідають нормальним умовам (н. у.); молярний об'єм газу (за н. у.). Закон Авогадро; число Авогадро; середня відносна молекулярна маса суміші газів, повітря. Масова частка елемента у сполуці.</p>	<p><i>Складати</i> формули сполук за значеннями валентності елементів. <i>Записувати</i> хімічні та графічні (структурні) формули речовин. <i>Розрізняти</i> фізичні тіла і речовини; прості та складні речовини; елементи і прості речовини; метали і неметали; атоми, молекули та йони (катіони, аніони); фізичні та хімічні властивості речовини; фізичні явища та хімічні реакції; найпростішу та істинну формули сполуки. <i>Визначати</i> валентність елементів у бінарних сполуках. <i>Аналізувати</i> якісний (елементний) і кількісний склад речовини за її хімічною формулою.</p>



1.2	Хімічна реакція	Хімічна реакція, схема реакції, хімічне рівняння. Закони збереження маси речовин під час хімічної реакції, об'ємних співвідношень газів у хімічній реакції. Зовнішні ефекти, що супроводжують хімічні реакції. Поняття окисник, відновник, окиснення, відновлення. Типи хімічних реакцій. Швидкість хімічної реакції. Каталізатор.	<p><i>Записувати</i> схеми реакцій, хімічні рівняння.</p> <p><i>Розрізняти</i> типи реакції за кількістю реагентів і продуктів (реакції сполучення, розкладу, обміну, заміщення), зміною ступеня окиснення елементів (реакції окисно-відновні та не окисно-відновні), тепловим ефектом (реакції екзотермічні, ендотермічні), напрямом перебігу (реакції оборотні, необоротні).</p> <p><i>Визначати</i> в окисно-відновній реакції окисник і відновник, процеси окиснення і відновлення.</p> <p>Аналізувати вплив природи реагуючих речовин, їх концентрації, величини поверхні їх контакту, температури, тиску газів, каталізатора й інгібітора на швидкість хімічної реакції.</p> <p>Застосовувати закон збереження маси речовин для перетворення схеми реакції на хімічне рівняння.</p> <p><i>Використовувати</i> метод електронного балансу для перетворення схеми окисно-відновної реакції на хімічне рівняння.</p>
1.3	Періодичний закон і періодична система хімічних елементів Д. І. Менделєєва	Періодичний закон (сучасне формулювання). Структура короткого і довгого варіантів періодичної системи; періоди, групи, підгрупи (головні (А), побічні (Б)). Порядковий (атомний) номер елемента, розміщення металічних і неметалічних елементів у періодичній системі, періодах і групах; лужні, лужноземельні, інертні елементи, галогени.	<p><i>Розрізняти</i> в періодичній системі періоди, групи, головні (А) та побічні (Б) підгрупи; металічні та неметалічні елементи за їх положенням у періодичній системі; лужні, лужноземельні, інертні елементи, галогени.</p> <p>Використовувати інформацію, закладену в періодичній системі, для визначення типу елемента (металічний або неметалічний елемент), максимального значення його валентності, типу простої речовини (метал або неметал), хімічного характеру оксидів, гідроксидів, сполук елементів із Гідрогеном.</p> <p>Аналізувати зміни властивостей простих речовин та кислотно-основного характеру оксидів і гідроксидів залежно від розміщення елементів у періодах, підгрупах, при переході від одного періоду до іншого.</p>



1.4	Будова атома	Склад атома (ядро, електронна оболонка). Поняття нуклон, нуклід, ізотопи, протонне число, нуклонне число, орбіталь, енергетичні рівень і підрівень, спарений і неспарений електрони, радіус атома (простого йона); основний і збуджений стани атома. Сутність явища радіоактивності. Форми <i>s</i> - і <i>p</i> -орбіталей, розміщення їх у просторі. Послідовність заповнення електронами енергетичних рівнів і підрівнів в атомах елементів № 1—20, № 26, електронні та графічні формули атомів і простих йонів елементів № 1—20, № 26,	Записувати та розпізнавати електронні та графічні формули атомів і простих йонів елементів № 1—20, № 26, атомів неметалічних елементів 2-го і 3-го періодів у збудженому стані. Визначати склад ядер (кількість протонів і нейтронів у нукліді) загальну кількість електронів та число електронів на зовнішньому енергетичному рівні атомів елементів № 1—20 і № 26; Порівнювати радіуси атомів і простих йонів. Аналізувати зміни радіусів атомів у періодах і підгрупах; зв'язок радіусів атомів і кількості електронів на зовнішньому енергетичному рівні з характером елемента (металічним чи неметалічним), властивостями простих речовин (метал чи неметал) та кислотно-основним характером оксидів і гідроксидів.
1.5	Хімічний зв'язок	Основні типи хімічного зв'язку (йонний, ковалентний полярний і неполярний, водневий, металічний). Характеристики ковалентного зв'язку — кратність, енергія, полярність, довжина. Типи кристалічних ґраток (атомні, молекулярні, йонні, металічні); залежність фізичних властивостей речовини від типу кристалічних ґраток. Електронна формула молекули. Електронегативність елемента. Ступінь окиснення елемента в речовині.	<i>Складати</i> електронні формули молекул, хімічні формули сполук за ступенями окиснення елементів, зарядами йонів. <i>Розрізняти</i> валентність і ступінь окиснення елемента. <i>Обчислювати</i> ступінь окиснення елемента у сполуці. <i>Визначати</i> кратність, полярність чи неполярність ковалентного зв'язку між атомами. <i>Прогнозувати</i> тип хімічного зв'язку в сполуці, фізичні властивості речовини з урахуванням типу кристалічних ґраток.



1.6	Суміші речовин. Розчини	Суміші однорідні (розчини) та неоднорідні (суспензія, емульсія, піна, аерозоль, гель). Масова і об'ємна (для газу) частки речовини в суміші. Методи розділення сумішей (відстоювання, фільтрування, центрифугування, випарювання, перегонка). Поняття розчин, розчинник, розчинена речовина, кристалогідрат, електролітична дисоціація, електроліт, неелектроліт, ступінь електролітичної дисоціації (без проведення обчислень), йонно-молекулярне рівняння. Масова частка розчиненої речовини у розчині. Будова молекули води; водневий зв'язок у воді. Забарвлення індикаторів (універсального, лакмусу, фенолфталеїну, метилоранжу) в кислому, лужному і нейтральному середовищах. Реакції обміну між електролітами у розчині.	<p><i>Складати</i> схеми електролітичної дисоціації основ, кислот, солей; йонно-молекулярні рівняння за молекулярними рівняннями і молекулярні рівняння за йонно-молекулярними рівняннями.</p> <p><i>Розрізняти</i> однорідні та неоднорідні суміші різних типів; розбавлені, концентровані, насичені, ненасичені розчини; електроліти й неелектроліти, сильні та слабкі електроліти.</p> <p><i>Визначати</i> можливість перебігу реакції обміну між електролітами в розчині.</p> <p><i>Аналізувати</i> вплив будови речовин, температури, тиску (для газів) на їх розчинність у воді; механізми утворення йонів при розчиненні у воді електролітів йонної та молекулярної будови.</p> <p><i>Застосовувати</i> знання для розділення однорідної або неоднорідної суміші речовин.</p>
-----	----------------------------	---	--

2. Неорганічна хімія

2.1. Основні класи неорганічних сполук

2.1.1.	Оксиди	Визначення, назви, класифікація оксидів, хімічні властивості солетворних оксидів, способи добування оксидів	<p><i>Складати</i> хімічні формули оксидів; рівняння реакцій, які характеризують хімічні властивості солетворних оксидів (взаємодія з водою, оксидами, кислотами, лугами), способи добування оксидів (взаємодія простих і складних речовин із киснем, розкладання нерозчинних основ, деяких кислот і солей під час нагрівання).</p> <p><i>Називати</i> оксиди за їхніми хімічними формулами.</p> <p><i>Визначати</i> формули оксидів серед формул сполук інших вивчених класів.</p> <p><i>Розрізняти</i> несолетворні (CO, N₂O, NO, SiO) й солетворні оксиди (кислотні, основні, амфотерні).</p> <p><i>Порівнювати</i> за хімічними властивостями основні, кислотні та амфотерні (на прикладах оксидів Цинку та Алюмінію) оксиди.</p> <p><i>Встановлювати</i> залежність властивостей оксидів від типу елемента і хімічного зв'язку в сполучі.</p>
--------	--------	---	---




2.1.2.	Основи	Визначення (загальне та з погляду електролітичної дисоціації), назви, класифікація, хімічні властивості, способи добування основ	<p><i>Складати</i> хімічні формули основ; рівняння реакцій, які характеризують хімічні властивості лугів (взаємодія з кислотними оксидами, кислотами та солями в розчині) та нерозчинних основ (взаємодія з кислотами, розкладання під час нагрівання), способи добування лугів (взаємодія лужних і лужноземельних (крім магнію) металів із водою, основних оксидів лужних і лужноземельних елементів із водою) й нерозчинних основ (взаємодія солей із лугами в розчині).</p> <p><i>Називати</i> основи за їхніми хімічними формулами.</p> <p><i>Визначати</i> формули основ серед формул сполук інших класів.</p> <p><i>Розрізняти</i> розчинні (луги) та нерозчинні основи.</p> <p><i>Порівнювати</i> хімічні властивості розчинних (лугів) і нерозчинних основ, їх дію на індикатори.</p>
2.1.3.	Кислоти	Визначення (загальне та з погляду електролітичної дисоціації), назви, класифікація, хімічні властивості, способи добування кислот	<p><i>Складати</i> хімічні формули кислот; рівняння реакцій, які характеризують хімічні властивості кислот (дія на індикатори, взаємодія з металами, основними оксидами, основами та солями в розчині) та способи їх добування (взаємодія кислотних оксидів із водою, неметалів із воднем, солей із кислотами).</p> <p><i>Називати</i> кислоти за їхніми хімічними формулами.</p> <p><i>Визначати</i> формули кислот серед формул сполук інших класів, валентність кислотного залишку за формулою кислоти.</p> <p><i>Розрізняти</i> кислоти за складом (оксигеновмісні, безоксигенові), здатністю до електролітичної дисоціації (сильні, слабкі) та основністю (одно- і багатоосновні), за стійкістю (стійкі і нестійкі), леткістю (леткі і нелеткі).</p>
2.1.4.	Солі	Визначення (загальне та з погляду електролітичної дисоціації), назви, класифікація, хімічні властивості, способи добування солей	<p><i>Складати</i> хімічні формули середніх та кислих солей; рівняння реакцій, які характеризують хімічні властивості середніх солей (взаємодія з металами, кислотами — хлоридною, сульфатною, нітратною, лугами, солями в розчині) та способи їх добування (взаємодія кислот із металами, основних оксидів із кислотами, кислотних оксидів з лугами, лугів із кислотами, солей із кислотами, солей із лугами, кислотних оксидів з основними оксидами, солей із солями, солей із металами (реакції здійснюються у розчинах), металів із неметалами).</p> <p><i>Називати</i> середні та кислі солі за їхніми хімічними формулами.</p> <p><i>Визначати</i> формули середніх та кислих солей серед формул сполук інших класів.</p> <p><i>Розрізняти</i> за складом середні та кислі солі.</p>

2.1.5.	Амфотерні сполуки	Явище амфотерності (на прикладах оксидів і гідроксидів); хімічні властивості, способи добування амфотерних гідроксидів	<i>Скласти</i> рівняння реакцій, які характеризують хімічні властивості оксидів і гідроксидів Алюмінію та Цинку (взаємодія з кислотами, лугами) та способи добування гідроксидів Алюмінію і Цинку (взаємодія солей цих елементів із лугами в розчині, алюмінатів і цинкатів із кислотами).
2.1.6.	Генетичні зв'язки між класами неорганічних сполук		<i>Скласти</i> рівняння реакцій взаємодії між неорганічними сполуками різних класів. Порівнювати хімічні властивості оксидів, основ, кислот, амфотерних гідроксидів, солей. <i>Установлювати</i> зв'язки між складом і хімічними властивостями оксидів, кислот, основ, амфотерних гідроксидів, солей; генетичні зв'язки між простими речовинами, оксидами, основами, кислотами, амфотерними гідроксидами, солями.

2.2. Металічні елементи та їхні сполуки. Метали

2.2.1.	Загальні відомості про металічні елементи та метали	Положення металічних елементів у періодичній системі; особливості електронної будови атомів металічних елементів; особливості металічного зв'язку; загальні фізичні та хімічні властивості металів, загальні способи їх добування; ряд активності металів; явище корозії, способи захисту металів від корозії; сплави на основі заліза (чавун, сталь).	<i>Визначати</i> положення металічних елементів у періодичній системі. <i>Характеризувати</i> металічний зв'язок, металічні кристалічні ґратки, фізичні властивості металів. <i>Розрізняти</i> металічні та неметалічні елементи за електронною будовою атомів. <i>Скласти</i> електронні формули атомів металічних елементів — Літію, Натрію, Магнію, Алюмінію, Калію, Кальцію, Феруму; рівняння реакцій, які характеризують хімічні властивості металів (взаємодія з киснем, галогенами, сіркою, водою, розчинами кислот, лугів та солей) і способи їх добування (відновлення оксидів коксом, карбон(II) оксидом, воднем, металотермія (алюмотермія)); рівняння реакцій, які відбуваються під час виробництва чавуну і сталі. <i>Пояснювати</i> залежність хімічної активності металів від електронної будови їх атомів; суть корозії металів; хімічні перетворення під час виробництва чавуну і сталі. <i>Прогнозувати</i> можливість перебігу хімічних реакцій металів із водою, розчинами кислот, солей, лугів.
--------	---	--	---



2.2.2.	Лужні та лужноземельні елементи	Хімічні властивості натрію, калію, магнію, кальцію; назви та формули найважливіших сполук лужних і лужноземельних елементів; застосування сполук Натрію, Калію, Магнію, Кальцію; хімічні формули і назви найважливіших калійних добрив; твердість води; якісне виявлення йонів Натрію, Калію, Магнію, Кальцію.	<i>Характеризувати</i> положення Натрію, Калію, Магнію, Кальцію в періодичній системі, фізичні властивості натрію і калію, магнію і кальцію, види твердості води — тимчасову, або карбонатну; постійну, загальну; застосування оксидів Магнію і Кальцію, гідроксидів Натрію, Калію, Магнію і Кальцію; якісне виявлення йонів Натрію, Калію, Магнію і Кальцію. Складати електронні формули атомів і йонів Натрію, Калію, Магнію, Кальцію; рівняння реакцій, які характеризують хімічні властивості натрію, калію, магнію, кальцію (взаємодія з киснем, галогенами, сіркою, водою), оксидів і гідроксидів Натрію, Калію, Магнію, Кальцію; рівняння реакцій, які використовують для зменшення або усунення твердості води (кип'ятінням, додаванням соди або вапна).
2.2.3.	Алюміній	Хімічні властивості, добування та застосування алюмінію; назви та формули найважливіших сполук Алюмінію.	Характеризувати положення Алюмінію в періодичній системі, фізичні властивості алюмінію, оксиду та гідроксиду Алюмінію, застосування алюмінію. Складати електронні формули атома і йона Алюмінію; рівняння реакцій, які характеризують хімічні властивості алюмінію (взаємодія з киснем, галогенами, сіркою, розчинами кислот, лугів та солей), амфотерність оксиду та гідроксиду Алюмінію (взаємодія з основними та кислотними оксидами, кислотами та лугами).
2.2.4.	Ферум	Хімічні властивості та добування заліза; назви та формули найважливіших сполук Феруму; застосування заліза та сполук Феруму.	Характеризувати положення Феруму в періодичній системі, фізичні властивості заліза, оксидів і гідроксидів Феруму(II) і (III); застосування заліза та сполук Феруму(II) і (III); фізіологічну роль йонів Феруму (Fe^{2+} і Fe^{3+}). Складати електронну формулу атома Феруму; рівняння реакцій, які характеризують хімічні властивості заліза (взаємодія з киснем, хлором, сіркою, водяною парою, розчинами кислот та солей, ржавіння), оксидів і гідроксидів Феруму(II) і (III) (взаємодія з кислотами), солей Феруму(II) і (III) (взаємодія з розчинами лугів, кислот, солей), взаємоперетворення сполук Феруму(II) і Феруму(III).
2.3. Неметалічні елементи та їхні сполуки. Неметали			
2.3.1.	Галогени	Хімічні формули фтору, хлору, броду, йоду; хімічні формули, назви та фізичні властивості найважливіших сполук галогенів (гідроген хлориду, галогенідів металічних елементів); способи добування в	<i>Складати</i> рівняння реакцій, характерних для хлору (взаємодія з металами, неметалами, водою), гідроген хлориду і хлоридної кислоти (взаємодія з металами, основними оксидами, основами, амфотерними сполуками, солями); рівняння реакцій добування гідроген хлориду в лабораторії.

		<p>лабораторії та хімічні властивості хлору, гідроген хлориду і хлоридної кислоти; найважливіші галузі застосування хлору, гідроген хлориду, хлоридної кислоти; якісна реакція для виявлення хлорид-іонів.</p>	<p><i>Порівнювати</i> хімічну активність галогенів. <i>Характеризувати</i> найважливіші галузі застосування хлору (як окисника, у виробництві органічних і неорганічних речовин), гідроген хлориду, хлоридної кислоти (у виробництві пластмас, для добування хлоридів), хлоридів (натрій хлориду — харчової приправи, для добування хлору, натрію, натрій гідроксиду, соди). <i>Застосовувати</i> знання для виявлення хлорид-іонів у розчині.</p>
2.3.2.	Оксиген і Сульфур	<p>Хімічні формули кисню, озону, сірки та найважливіших сполук Оксигену і Сульфуру; фізичні та хімічні властивості кисню, озону, сірки, оксидів Сульфуру, сульфатної кислоти, сульфатів; способи добування кисню в лабораторії; найважливіші галузі застосування кисню, озону, сірки, сульфатної кислоти та сульфатів; якісна реакція для виявлення сульфат-іонів.</p>	<p>Складати рівняння реакцій, характерних для кисню (взаємодія з металами, неметалами, сполуками неметалічних елементів з Гідроеном), сірки (взаємодія з металами, деякими неметалами), оксидів Сульфуру (взаємодія з водою, основними оксидами, основами), сульфатної кислоти (взаємодія з металами, основними оксидами, основами, амфотерними сполуками, солями); рівняння реакцій добування кисню в лабораторії, утворення і розкладу озону. <i>Порівнювати</i> склад, хімічну активність кисню й озону. <i>Характеризувати</i> найважливіші галузі застосування кисню (як окисника), озону (знезараження води), сірки (добування сульфатної кислоти; виробництво гуми, сірників, протизапальних препаратів, косметичних засобів), сульфатної кислоти (виробництво мінеральних добрив, волокон) та сульфатів (гіпс — у будівництві, медицині; мідний купорос — для боротьби зі шкідниками рослин, протравлення деревини). <i>Застосовувати</i> знання для виявлення кисню та сульфат-іонів (у розчині), способів збирання кисню (витісненням повітря або води).</p>
2.3.3.	Нітроген і Фосфор	<p>Хімічні формули азоту, фосфору (білого і червоного), найважливіших сполук Нітрогену і Фосфору; фізичні та хімічні властивості азоту, білого і червоного фосфору, нітроген(II) оксиду, нітроген(IV) оксиду, фосфор(V) оксиду, амоніаку, солей амонію, нітратної кислоти, нітратів, ортофосфатної кислоти, ортофосфатів; способи добування амоніаку, нітратної та ортофосфатної кислот у лабораторії; найважливіші галузі застосування азоту, амоніаку, нітратної кислоти, нітратів, ортофосфатної кислоти, ортофосфатів;</p>	<p>Складати рівняння реакцій, характерних для азоту і фосфору (взаємодія з металами, деякими неметалами), амоніаку (взаємодія з киснем, водою, кислотами), солей амонію (взаємодія з лугами, солями), нітратної кислоти (взаємодія з металами, основними оксидами, основами, амфотерними сполуками, солями), нітроген(IV) оксиду та фосфор(V) оксиду (взаємодія з водою, основними оксидами, основами), ортофосфатної кислоти (взаємодія з металами, основними оксидами, основами, солями); рівняння реакцій, які характеризують взаємоперетворення середніх і кислих ортофосфатів; рівняння реакцій термічного розкладу солей амонію (хлориду, нітрату, карбонату та гідрогенкарбонату) та нітратів; рівняння реакцій добування амоніаку, нітратної та ортофосфатної кислот у лабораторії.</p>

		якісні реакції для виявлення йонів амонію та ортофосфат-іонів.	Характеризувати склад і будову простих речовин Фосфору (червоного і білого фосфору), найважливіші галузі застосування азоту (виробництво амоніаку, створення низьких температур), амоніаку (добування нітратної кислоти, виробництво добрив, нашатирного спирту), нітратної кислоти (виробництво добрив, вибухових речовин, нітрогеновмісних органічних сполук), нітратів (виробництво добрив, вибухових речовин), ортофосфатної кислоти та ортофосфатів (виробництво добрив). Порівнювати хімічну активність азоту, червоного і білого фосфору. Застосовувати знання для вибору способу виявлення амоніаку, йонів амонію та ортофосфат-іонів (у розчині).
2.3.4.	Карбон і Силіцій	Прості речовини Карбону; адсорбція, адсорбційні властивості активованого вугілля; хімічні формули найважливіших сполук Карбону і Силіцію; фізичні та хімічні властивості вуглецю, силіцію, оксидів Карбону, карбонатів, силіцій(IV) оксиду, силікатної кислоти, силікатів; способи добування оксидів Карбону в лабораторії; найважливіші галузі застосування алмазу, графіту, активованого вугілля, оксидів Карбону, карбонатів, гідрогенкарбонатів, силіцій(IV) оксиду, силікатів; якісні реакції для виявлення карбонат- і силікат-іонів.	<i>Скласти</i> рівняння реакцій, характерних для вуглецю і силіцію (взаємодія з активними металами і неметалами, оксидами металічних елементів), карбон(II) оксиду (взаємодія з киснем, оксидами металічних елементів), карбон(IV) оксиду (взаємодія з водою, основними оксидами, лугами, вуглецем), силіцій(IV) оксиду (взаємодія з основними оксидами, лугами); рівняння реакцій взаємоперетворення середніх і кислих карбонатів, термічного розкладу карбонатів і гідрогенкарбонатів, добування оксидів Карбону в лабораторії. <i>Характеризувати</i> склад, будову і фізичні властивості простих речовин Карбону (графіт, алмаз, карбін), найважливіші галузі застосування алмазу (у різальних і шліфувальних інструментах), графіту (у виробництві олівців, електродів), активованого вугілля (в медицині, у протигазах, для очищення води), оксидів Карбону (СО як відновник, СО ₂ — у виробництві соди, цукру, газованих напоїв, наповнювач вогнегасників), натрій гідрогенкарбонату, карбонатів Кальцію та Натрію, силіцій(IV) оксиду (виробництво скла, будівельних матеріалів), силікатів (складові цементу, кераміки, порцеляни, рідке скло). <i>Застосовувати</i> знання для виявлення карбон(IV) оксиду, карбонат- і силікат-іонів (у розчині).

3. Органічна хімія

3.1.	Теоретичні основи органічної хімії	Найважливіші елементи-органогени, органічні сполуки; природні та синтетичні органічні сполуки.	<i>Визначати</i> найважливіші елементи-органогени (С, Н, О, N, S, Р). <i>Розрізняти</i> за характерними ознаками неорганічні й органічні сполуки, природні та синтетичні органічні сполуки.
------	------------------------------------	--	--



		<p>Молекулярна будова органічних сполук. Хімічний зв'язок у молекулах органічних сполук: енергія, довжина, просторова напрямленість, полярність. σ-Зв'язок і π-зв'язок. Одинарний, кратні (подвійний, потрійний), ароматичний зв'язки.</p>	<p><i>Характеризувати</i> кратність, полярність або неполярність ковалентного зв'язку в молекулах органічних сполук, σ- і π-зв'язок за способом утворення. <i>Порівнювати</i> одинарні, подвійні, потрійні та ароматичні зв'язки за енергією і довжиною та просторовою напрямленістю. <i>Аналізувати</i> реакційну здатність органічних сполук із різними типами зв'язків.</p>
		<p>Гібридизація електронних орбіталей атома Карбону; sp^3-, sp^2-, sp-гібридизації.</p>	<p><i>Визначати</i> типи гібридизації та просторову орієнтацію гібридних електронних орбіталей атомів Карбону в молекулах органічних сполук.</p>
		<p>Класифікація органічних сполук за будовою карбонового ланцюга і наявністю характеристичних (функціональних) груп.</p>	<p>Класифікувати органічні сполуки за будовою карбонового ланцюга на насичені вуглеводні ациклічної будови – алкани, ненасичені вуглеводні ациклічної будови – алкени, алкіни; циклічні вуглеводні – циклоалкани та арени; за наявністю характеристичних (функціональних) груп на спирти, фенол, галогеноалкани, альдегіди, карбонові кислоти, естери, аміни, амінокислоти.</p>
		<p>Явище гомології; гомологи, гомологічний ряд, гомологічна різниця. Класи органічних сполук. Загальні формули гомологічних рядів і класів органічних сполук.</p>	<p><i>Визначати</i> гомологи вуглеводнів та їх похідних. <i>Розрізняти</i> гомологічні ряди і класи органічних сполук. <i>Установлювати</i> відповідності між представниками гомологічних рядів та їх загальними формулами, класами органічних сполук та їх характеристичними (функціональними) групами.</p>
		<p>Поняття первинний (вторинний, третинний, четвертинний) атом Карбону.</p>	<p><i>Визначати</i> у молекулах органічних сполук різної будови первинний, вторинний, третинний, четвертинний атоми Карбону.</p>
		<p>Номенклатура органічних сполук.</p>	<p><i>Називати</i> органічні сполуки за структурними формулами, використовуючи номенклатуру IUPAC. <i>Складати</i> структурні формули органічних сполук за назвами згідно з номенклатурою IUPAC.</p>
		<p>Явище ізомерії, ізомери, структурна та просторова (геометрична, або <i>цис-транс</i>-) ізомерія.</p>	<p><i>Визначати</i> ізомери за структурними формулами. <i>Розрізняти</i> структурні та просторові (геометричні, або <i>цис</i>- і <i>транс</i>-) ізомери. <i>Установлювати</i> відмінності між ізомерами і гомологами за: якісним і кількісним складом, будовою молекул.</p>




		Взаємний вплив атомів або груп атомів у молекулах органічних сполук.	<p><i>Установлювати</i> зв'язок між будовою і властивостями органічних сполук з урахуванням перерозподілу електронної густини на прикладах пропену (приєднання галогеноводнів та води згідно із правилом В. Марковникова); спиртів (подібність до кислот); фенолу (кислотні властивості, здатність до реакцій заміщення у бензеновому кільці); насичених однооснових карбонових кислот (кислотні властивості), амінів (основні властивості, здатність аніліну до реакцій заміщення у бензеновому кільці).</p> <p><i>Аналізувати</i> хімічну будову органічних сполук, використовуючи основні положення теорії О. Бутлерова.</p> <p><i>Прогнозувати</i> реакційну здатність органічних сполук, використовуючи поняття про взаємний вплив атомів або груп атомів у молекулах.</p>
		Класифікація хімічних реакцій в органічній хімії (реакції приєднання, заміщення, ізомеризації).	<p><i>Класифікувати</i> реакції за участю органічних сполук (заміщення, приєднання, відщеплення, ізомеризації).</p> <p><i>Установлювати</i> зв'язки між будовою молекул органічних сполук та їх здатністю вступати в реакції певного типу.</p>

3.2. Вуглеводні


3.2.1.	Алкани	Загальна формула алканів, їх номенклатура, ізомерія, будова молекул, фізичні та хімічні властивості, способи добування, застосування.	<p><i>Називати</i> перші 10 представників гомологічного ряду алканів за номенклатурою IUPAC.</p> <p><i>Складати</i> молекулярні та структурні формули алканів; рівняння реакцій, що характеризують хімічні властивості алканів (реакція заміщення на прикладі хлорування метану, повне окиснення алканів або часткове окиснення метану, термічний розклад метану, крекінг, ізомеризація алканів), лабораторний спосіб добування метану (з натрій ацетату, алюміній карбиду).</p> <p><i>Пояснювати</i> явище sp^3-гібридизації електронних орбіталей атомів Карбону в молекулах алканів.</p> <p><i>Порівнювати</i> фізичні властивості алканів на прикладі їх температур кипіння і плавлення.</p> <p><i>Обґрунтовувати</i> залежність між агрегатним станом за нормальних умов, температурами плавлення і кипіння алканів та їх відносною молекулярною масою; здатність алканів до реакцій заміщення за електронною будовою молекул, застосування алканів (паливо, пальне, розчинники, добування сажі, водню, галогеноалканів) їхніми властивостями.</p> <p><i>Установлювати</i> зв'язки між будовою молекул і властивостями</p>
--------	--------	---	--

			алканів.
3.2.2.	Алкени	Загальна формула алкенів, їх номенклатура, ізомерія, будова молекул, хімічні властивості, способи добування, застосування; якісні реакції на подвійний зв'язок.	<p><i>Визначати</i> структурні ізомери алкенів за будовою карбонового ланцюга, розташуванням подвійного зв'язку; міжгрупові (алкени і циклоалкани) та просторові (геометричні, або <i>цис-транс-</i>) ізомери.</p> <p><i>Називати</i> алкени за номенклатурою IUPAC.</p> <p><i>Складати</i> молекулярні, структурні формули алкенів; рівняння реакцій, що характеризують хімічні властивості етену та пропену (реакції приєднання водню, галогенів, галогеноводнів, води; полімеризація, часткове окиснення етену та повне окиснення алкенів), промислові та лабораторні способи добування алкенів (термічний крекінг алканів, дегідрування алканів, дегідратація насичених одноатомних спиртів, взаємодія галогеноалканів зі спиртовим розчином лугу, реакції алкінів з воднем), добування етену в лабораторії (дегідратація спиртів, лужний гідроліз галогенопохідних алканів).</p> <p>Пояснювати явище sp^2-гібридизації електронних орбіталей атомів Карбону в молекулах алкенів.</p> <p><i>Застосовувати</i> знання для вибору способу виявлення етену (взаємодія з бромною водою, водним розчином калій перманганату), алкенів (взаємодія з бромною водою).</p> <p><i>Обґрунтовувати</i> застосування алкенів (виробництво поліетилену, поліпропілену, етанолу, 1,2-дихлороетану) їхніми властивостями.</p> <p><i>Установлювати</i> зв'язки між будовою та здатністю алкенів до реакцій приєднання.</p> <p><i>Аналізувати</i> приєднання галогеноводнів та води до пропену згідно з перерозподілом електронної густини в молекулі (правило В. Марковникова).</p>
3.2.3.	Алкіни	Загальна формула алкінів, їх номенклатура, ізомерія, будова молекул; хімічні властивості та способи добування етину, застосування; якісні реакції на потрійний зв'язок.	<p><i>Визначати</i> структурні ізомери алкінів за будовою карбонового ланцюга, розташуванням потрійного зв'язку.</p> <p><i>Називати</i> алкіни за номенклатурою IUPAC.</p> <p><i>Складати</i> молекулярні та структурні формули алкінів; рівняння реакцій, що характеризують хімічні властивості ацетилену (реакції приєднання водню, галогенів, галогеноводнів, води (реакція М. Кучерова); реакції заміщення – взаємодія з натрієм, амоніачним розчином аргентум(І) оксиду; тримеризація ацетилену, повне окиснення алкінів і часткове окиснення ацетилену), промислові та лабораторні способи добування ацетилену (термічний розклад</p>

			<p>метану, взаємодія кальцій ацетиленіду з водою, реакція 1,2-дихлороетану зі спиртовим розчином лугу).</p> <p><i>Обґрунтовувати</i> застосування ацетилену (газове різання і зварювання металів; добування вінілхлориду, полівінілхлориду, оцтового альдегіду), зумовлене його властивостями.</p> <p><i>Пояснювати</i> явище <i>sp</i>-гібридизації електронних орбіталей атомів Карбону в молекулах алкінів.</p> <p><i>Застосовувати</i> знання для вибору способу виявлення ацетилену (взаємодія з бромною водою, водним розчином калій перманганату, амоніачним розчином аргентум(I) оксиду), алкінів, що містять у складі молекул $-C\equiv C-$ зв'язки (взаємодія з бромною водою, амоніачним розчином аргентум(I) оксиду).</p> <p>Порівнювати реакційну здатність етену і етину в реакціях приєднання.</p> <p><i>Установлювати</i> зв'язок між будовою та здатністю ацетилену до реакцій приєднання, заміщення.</p>
3.2.4.	Ароматичні вуглеводні. Бензен	Загальна формула аренів гомологічного ряду бензену. Будова, властивості, способи добування бензену; поняття про ароматичні зв'язки, π -електронну систему.	<p><i>Складати</i> молекулярну та структурну формули бензену; рівняння реакцій, що характеризують хімічні властивості бензену (реакції заміщення за участю галогенів (у присутності різних каталізаторів), реакції приєднання – гідрування та хлорування ($h\nu$), окиснення), добування бензену в промисловості (каталітичне дегідрування гексану, циклогексану, тримеризація ацетилену).</p> <p><i>Розрізняти</i> ненасичені та ароматичні вуглеводні.</p> <p><i>Пояснювати</i> явище <i>sp²</i>-гібридизації електронних орбіталей атомів Карбону в молекулі бензену, стійкість бензену до дії окисників та його здатність до реакцій заміщення.</p> <p><i>Порівнювати</i> зв'язки між атомами Карбону в молекулах бензену, алканів і алкенів, реакційну здатність бензену, алканів і алкенів у реакціях заміщення та окиснення.</p>
3.2.5.	Природні джерела вуглеводнів та їхня переробка	Нафта, природний та супутній нафтовий газ, вугілля, їх склад; крекінг і ароматизація нафти та нафтопродуктів, детонаційна стійкість бензину, октанове число; переробка вугілля; проблеми добування рідкого пального з вугілля та альтернативних джерел.	<p><i>Називати</i> продукти переробки нафти та кам'яного вугілля.</p> <p><i>Наводити приклади</i> використання природної вуглеводневої сировини як джерела органічних сполук.</p> <p><i>Складати</i> рівняння реакцій, що відбуваються під час спалювання природного газу.</p> <p><i>Розрізняти</i> реакції, які відбуваються під час крекінгу та ароматизації вуглеводнів.</p> <p><i>Порівнювати</i> детонаційну стійкість бензинів з урахуванням їх</p>



		октанових чисел.	
3.3. Оксигеновмісні органічні сполуки			
3.3.1.	Спирти	Характеристична (функціональна) група спиртів. Класифікація спиртів. Загальна формула одноатомних насичених спиртів. Будова, номенклатура, ізомерія, властивості, способи добування та застосування. Поняття про водневий зв'язок.	<p><i>Визначати</i> структурні ізомери одноатомних насичених спиртів за будовою карбонового ланцюга, розташуванням гідроксильної групи та міжкласові ізомери (етери).</p> <p><i>Називати</i> одноатомні насичені спирти, а також етиленгліколь і гліцерол за номенклатурою IUPAC.</p> <p><i>Класифікувати</i> спирти за будовою карбонового ланцюга – насичені, ненасичені, за кількістю гідроксильних груп – одно- і багатоатомні, за природою атомів Карбону, з якими сполучена гідроксильна група, – первинні, вторинні, третинні спирти.</p> <p><i>Складати</i> молекулярні, структурні формули спиртів; рівняння реакцій, що відображають хімічні властивості насичених одноатомних спиртів і гліцеролу (реакції заміщення – взаємодія з активними металами, галогеноводнями, естерифікація, міжмолекулярна дегідратація, внутрішньомолекулярна дегідратація, часткове та повне окиснення), промислові способи добування метанолу (із синтез-газу), етанолу (гідратацією етену, ферментативним бродінням глюкози, відновленням етанолу) і лабораторні способи добування спиртів (гідроліз галогеноалканів).</p> <p><i>Характеризувати</i> склад і будову молекул одноатомних насичених спиртів.</p> <p><i>Обґрунтовувати</i> застосування етанолу (добування оцтової кислоти, діетилового етеру) та метанолу (добування формальдегіду) їхніми властивостями.</p> <p><i>Порівнювати</i> фізичні властивості (температури кипіння, розчинність у воді) одноатомних насичених спиртів і відповідних алканів, метанолу, етанолу, етиленгліколю та гліцеролу; активність одноатомних насичених спиртів, води і неорганічних кислот у реакціях із лужними металами.</p> <p><i>Установлювати</i> зв'язки між електронною будовою молекул одноатомних насичених спиртів та їхніми фізичними і хімічними властивостями.</p>



		Етиленгліколь та гліцерол як представники багатоатомних спиртів; якісна реакція на багатоатомні спирти.	<p><i>Складати</i> рівняння реакцій, що відображають хімічні властивості етиленгліколю та гліцеролу (взаємодія з натрієм, купрум(II) гідроксидом (без запису рівняння реакції), повне окиснення); гліцеролу (взаємодія з нітратною кислотою, вищими насиченими та ненасиченими карбоновими кислотами); добування гліцеролу (омилення жирів).</p> <p><i>Установлювати</i> зв'язки між будовою молекул багатоатомних спиртів та їх властивостями.</p> <p><i>Застосовувати</i> знання для виявлення багатоатомних спиртів (взаємодія з купрум(II) гідроксидом).</p>
3.3.2.	Фенол	Формула фенолу. Будова молекули фенолу, характеристична (функціональна) група в ній; властивості, добування, застосування; якісні реакції на фенол.	<p><i>Складати</i> молекулярну, структурну формули фенолу; рівняння реакцій, що відображають хімічні властивості фенолу (реакції за участю гідроксильної групи – взаємодія з натрієм, натрій гідроксидом; реакції за участю бензенового кільця – взаємодія з бромною водою, нітратною кислотою), його добування в промисловості (гідроліз хлоробензену).</p> <p><i>Обґрунтовувати</i> взаємний вплив гідроксильної групи і бензенового кільця в молекулі фенолу.</p> <p><i>Порівнювати</i> кислотні властивості спиртів, фенолу і карбонатної кислоти; здатність бензену і фенолу до реакцій заміщення.</p> <p><i>Установлювати</i> зв'язки між будовою молекули фенолу і його властивостями.</p> <p><i>Застосовувати</i> знання для виявлення фенолу (взаємодія з ферум(III) хлоридом, бромною водою).</p>
3.3.3.	Альдегіди	Загальна формула альдегідів. Будова молекул альдегідів, характеристична (функціональна) група, номенклатура, ізомерія, властивості, добування, застосування; якісні реакції на альдегідну групу.	<p><i>Визначати</i> структурні ізомери альдегідів за будовою карбонового ланцюга.</p> <p><i>Називати</i> альдегіди за номенклатурою IUPAC.</p> <p><i>Наводити приклади</i> застосування етаналю (добування оцтової кислоти, етилового спирту) та метаналю (добування формаліну, уротропіну) їхніми властивостями.</p> <p><i>Складати</i> структурні формули молекул альдегідів та їхніх структурних ізомерів; рівняння реакцій, що відображають хімічні властивості альдегідів (відновлення, часткове окиснення), добування етаналю в промисловості (гідратацією ацетилену за реакцією М. Кучерова) і лабораторії (окисненням етанолу).</p> <p><i>Застосовувати</i> знання для виявлення альдегідів за якісними реакціями – взаємодія з амоніачним розчином аргентум(I) оксиду,</p>

3.3.4.	Карбонові кислоти	<p>Характеристична (функціональна) група карбонових кислот. Класифікація карбонових кислот. Загальна формула насичених одноосновних карбонових кислот. Будова, номенклатура, ізомерія одноосновних карбонових кислот, властивості, добування, застосування.</p>	<p>купрум(II) гідроксидом.</p> <p><i>Визначати</i> структурні ізомери насичених одноосновних карбонових кислот за будовою карбонового ланцюга, міжкласові ізомери (естери).</p> <p><i>Називати</i> за номенклатурою IUPAC насичені одноосновні карбонові кислоти, давати тривіальні назви першим трьом одноосновним карбоновим кислотам.</p> <p><i>Класифікувати</i> карбонові кислоти за будовою карбонового ланцюга (насичені, ненасичені), кількістю карбоксильних груп (одно-, двоосновні) і кількістю атомів Карбону в їх молекулах (нижчі, вищі).</p> <p><i>Складати</i> формули структурних ізомерів насичених одноосновних карбонових кислот; рівняння реакцій, що відображають хімічні властивості карбонових кислот (взаємодія з активними металами, основними оксидами, основами, солями карбонатної кислоти, спиртами); рівняння реакцій добування метанової кислоти (окиснення метану, взаємодія карбон(II) оксиду з натрій гідроксидом із подальшою дією хлоридної кислоти) та етанової кислоти (окиснення бутану, етанолу, етанолу).</p> <p><i>Обґрунтовувати</i> здатність нижчих карбонових кислот до електролітичної дисоціації, а їх розчинів — змінювати забарвлення індикаторів; особливі хімічні властивості метанової кислоти (здатність до окиснення — взаємодія з амоніачним розчином аргентум(I) оксиду, купрум(II) гідроксидом).</p> <p><i>Порівнювати</i> фізичні властивості (температури кипіння, розчинність у воді) насичених одноосновних карбонових кислот і одноатомних насичених спиртів; кислотні властивості карбонових кислот в межах гомологічного ряду, а також зі спиртами, фенолом і неорганічними кислотами.</p> <p><i>Установлювати</i> зв'язки між електронною будовою молекул і фізичними та хімічними властивостями карбонових кислот.</p>
3.3.5.	Естери. Жири	<p>Загальна формула естерів карбонових кислот. Будова, номенклатура, ізомерія, властивості, добування, застосування.</p> <p>Жири — естери гліцеролу і вищих карбонових кислот. Класифікація жирів, властивості, добування, застосування. Мила і синтетичні мийні засоби.</p>	<p><i>Визначати</i> структурні ізомери естерів карбонових кислот за будовою карбонового ланцюга, міжкласові ізомери (карбонові кислоти); структурні формули жирів — триолеїну, тристеарину; формули солей пальмітинової і стеаринової кислот.</p> <p>Називати естери за номенклатурою IUPAC.</p> <p>Класифікувати жири за походженням (тваринні і рослинні) за складом (тверді і рідкі).</p>

			<p>Складати рівняння реакцій утворення естерів (естерифікація) і їх гідролізу; рівняння реакцій, які відображають властивості жирів (гідролізу, омилення, гідрування).</p> <p>Установлювати зв'язки між складом, будовою молекул, властивостями та застосуванням жирів.</p> <p><i>Застосовувати</i> знання для вибору способу виявлення ненасичених рідких жирів (взаємодія з бромною водою).</p>
3.3.6.	Вуглеводи	<p>Класифікація вуглеводів; склад, молекулярні формули глюкози, фруктози, сахарози, крохмалю і целюлози; структурна формула відкритої форми молекули глюкози; властивості глюкози, сахарози, крохмалю і целюлози; добування глюкози, виробництво сахарози і крохмалю; якісні реакції для визначення глюкози і крохмалю; застосування глюкози, крохмалю, целюлози.</p>	<p><i>Розрізняти</i> моно-, ди- та полісахариди.</p> <p><i>Наводити приклади</i> застосування глюкози, крохмалю (виробництво етанолу) та целюлози (добування штучного ацетатного шовку) за їхніми властивостями.</p> <p><i>Складати</i> рівняння реакцій, що відображають хімічні властивості глюкози (повне і часткове окиснення, відновлення, спиртове та молочнокисле бродіння, естерифікація, взаємодія з купрум(II) гідроксидом без нагрівання (без запису рівняння реакції) та з нагріванням), сахарози (повне окиснення, гідроліз, утворення сахаратів), крохмалю (кислотний та ферментативний гідроліз) і целюлози (повне окиснення, гідроліз, естерифікація – утворення триацетату та тринітрату целюлози), фотосинтезу.</p> <p><i>Установлювати</i> подібність і відмінність крохмалю та целюлози за складом, будовою молекул і властивостями.</p> <p><i>Застосовувати</i> знання для вибору способу виявлення глюкози (взаємодія з амоніачним розчином аргентум(I) оксиду, реакції з купрум(II) гідроксидом) і крохмалю (взаємодія з йодом).</p>

3.4. Нітрогеновмісні органічні сполуки

3.4.1.	Аміни	<p>Характеристична (функціональна) група амінів. Класифікація амінів. Номенклатура, ізомерія, будова, властивості, способи добування та застосування.</p>	<p><i>Визначати</i> структурні формули ізомерних амінів за будовою карбонового ланцюга, положенням аміногрупи та міжвидові ізомери (первинні, вторинні, третинні аміни).</p> <p><i>Називати</i> аміни за номенклатурою IUPAC.</p> <p><i>Класифікувати</i> аміни як похідні амоніаку (первинні, вторинні і третинні) та за будовою карбонового ланцюга (насичені, ароматичні).</p> <p><i>Складати</i> рівняння реакцій, що відображають хімічні властивості насичених амінів як органічних основ (взаємодія з водою, неорганічними кислотами; горіння); аніліну (взаємодія з неорганічними кислотами, бромною водою); добування аніліну (відновлення нітробензену – реакція М. Зініна).</p> <p><i>Обґрунтовувати</i> основні властивості насичених амінів та аніліну;</p>
--------	-------	---	--

			зменшення основних властивостей і збільшення реакційної здатності аніліну в реакціях заміщення. <i>Порівнювати</i> основні властивості амоніаку, первинних, вторинних, третинних насичених амінів та аніліну.
3.4.2.	Амінокислоти	Склад і будова молекул, номенклатура, властивості, добування, застосування амінокислот. Поняття про амфотерність амінокислот, біполярний йон; ди-, три-, поліпептиди, пептидний зв'язок (пептидна група атомів)	<i>Називати</i> амінокислоти за номенклатурою IUPAC. <i>Складати</i> структурні формули найпростіших амінокислот – гліцину (аміоетанової), аланіну (2-амінопропанової); рівняння реакцій, що відображають хімічні властивості амінокислот на прикладі взаємодії аміоетанової кислоти і 2-амінопропанової кислоти з неорганічними кислотами, основами; утворення ди-, три-, поліпептидів. <i>Обґрунтовувати</i> амфотерність амінокислот, утворення біполярних йонів. <i>Порівнювати</i> за будовою молекул і хімічними властивостями амінокислоти з карбоновими кислотами та амінами.
3.4.3.	Білки	Будова білків, їх властивості, застосування, кольорові реакції на білки.	<i>Характеризувати</i> процеси гідролізу, денатурації білків. <i>Застосовувати</i> знання для вибору способу виявлення білків (ксантопротеїнова та біуретова реакції).
3.5. Синтетичні високомолекулярні речовини і полімерні матеріали на їх основі			
	Синтетичні високомолекулярні речовини і полімерні матеріали на їх основі	Поняття про полімер, мономер, елементарну ланку, ступінь полімеризації. Класифікація високомолекулярних речовин; способи синтезу високомолекулярних речовин; будова і властивості полімерів; термопластичні полімери і пластмаси на їх основі; поняття про натуральні і синтетичні каучуки, синтетичні волокна; значення полімерів у суспільному господарстві та побуті.	<i>Класифікувати</i> полімери за шляхом одержання (природні, штучні, синтетичні); відношенням до нагрівання (термопластичні, терморекційні); будовою (лінійні, розгалужені, сітчасті). <i>Складати</i> рівняння реакцій полімеризації з утворенням найважливіших полімерів (поліетилену, поліпропілену, полістирену, полівінілхлориду, тефлону, фенолформальдегідних смол, поліізопрену, полібутадієну, капрону, лавсану). <i>Розрізняти</i> способи утворення високомолекулярних сполук (реакції полімеризації та поліконденсації). <i>Порівнювати</i> властивості природних (бавовна, льон, шовк, вовна), штучних (штучний ацетатний і віскозний шовк) та синтетичних волокон (капрон, лавсан). <i>Установлювати</i> зв'язки між властивостями та застосуванням полімерів.
3.6. Узагальнення знань про органічні сполуки			



	Встановлення генетичних зв'язків між різними класами органічних сполук, між органічними та неорганічними сполуками	<p><i>Порівнювати</i> хімічні властивості органічних сполук різних класів.</p> <p><i>Установлювати</i> зв'язки між складом і хімічними властивостями органічних сполук різних класів, між органічними та неорганічними сполуками; генетичні зв'язки між органічними та неорганічними сполуками.</p> <p><i>Складати</i> рівняння реакцій — взаємоперетворень органічних сполук різних класів.</p>
--	--	--

4. Обчислення в хімії

4.1.	Розв'язування задач за хімічними формулами і на виведення формули сполуки	Формули для обчислення кількості речовини, кількості частинок у певній кількості речовини, масової частки елемента в сполуці, відносної густини газу, масової (об'ємної) частки компонента в суміші, виведення формули сполуки за масовими частками елементів	<p><i>Обчислювати</i> відносну молекулярну та молярну маси речовини; кількість частинок у певній кількості речовини, масі речовини, об'ємі газу; об'єм даної маси або кількості речовини газу за н. у.; відносну густину газу за іншим газом; масові та об'ємні (для газів) частки речовин у суміші; середню молярну масу суміші газів; масову частку елемента у сполуці за її формулою.</p> <p><i>Установлювати</i> хімічну формулу сполуки за масовими частками елементів, що входять до її складу.</p>
4.2.	Вираження кількісного складу розчину (суміші)	Масова частка розчиненої речовини	<p><i>Обчислювати</i> масову частку розчиненої речовини в розчині, масу (об'єм) розчину та розчинника, масу розчиненої речовини.</p> <p><i>Виконувати</i> обчислення для приготування розчинів із кристалогідратів.</p>
4.3.	Розв'язування задач за рівняннями реакцій	Алгоритми розв'язку задач за рівнянням реакції; відносний вихід продукту реакції	<p><i>Обчислювати</i> за рівнянням хімічної реакції масу, об'єм (для газу) або кількість речовини реагенту або продукту за відомою масою, об'ємом (для газу) або кількістю речовини іншого реагенту або продукту; відносний вихід продукту реакції.</p> <p><i>Установлювати</i> хімічну формулу речовини за кількісними даними про реагенти і продукти реакції.</p> <p><i>Виконувати</i> обчислення, якщо речовини містять домішки або наявні в надлишку.</p> <p><i>Розв'язувати</i> комбіновані задачі (поєднання не більше двох алгоритмів).</p>



Таблиця розчинності основ, кислот, амфотерних гідроксидів і солей у воді за 20–25 °С

Йони, на які дисоціює сполука	H ⁺	NH ₄ ⁺	Li ⁺	Na ⁺	K ⁺	Mg ²⁺	Ca ²⁺	Ba ²⁺	Al ³⁺	Cr ³⁺	Zn ²⁺	Mn ²⁺	Fe ²⁺	Fe ³⁺	Pb ²⁺	Cu ²⁺	Ni ²⁺	Ag ⁺	Hg ²⁺
OH ⁻		р	р	р	р	м	м	р	н	н	н	н	н	н	н	н	н	–	–
F ⁻	р	р	м	р	р	м	м	м	м	р	р	р	м	н	м	р	р	р	#
Cl ⁻	р	р	р	р	р	р	р	р	р	р	р	р	р	р	м	р	р	н	р
Br ⁻	р	р	р	р	р	р	р	р	р	р	р	р	р	р	м	р	р	н	м
I ⁻	р	р	р	р	р	р	р	р	р	р	р	р	р	–	м	–	р	н	м
S ²⁻	р	р	р	р	р	#	#	р	#	#	н	н	н	#	н	н	н	н	н
SO ₃ ²⁻	р	р	р	р	р	р	м	м	–	–	р	м	м	–	м	–	м	н	#
SO ₄ ²⁻	р	р	р	р	р	р	м	н	р	р	р	р	р	р	м	р	р	м	р
NO ₃ ⁻	р	р	р	р	р	р	р	р	р	р	р	р	р	р	р	р	р	р	р
PO ₄ ³⁻	р	р	м	р	р	м	н	н	н	н	н	м	н	н	н	#	н	н	#
CO ₃ ²⁻	р	р	р	р	р	м	н	н	–	–	н	н	н	–	н	#	м	м	–
CH ₃ COO ⁻	р	р	р	р	р	р	р	р	р	р	р	р	р	–	р	р	р	р	р

Умовні позначення: «р» – речовина розчинна (розчинність більше 1 г речовини у 100 г води);

«м» – речовина малорозчинна (розчинність – від 1 до 0,001 г у 100 г води);

«н» – речовина практично нерозчинна (розчинність – менше 0,001 г у 100 г води);

«–» – речовина не існує;

«#» – речовина існує, але реагує з водою; її розчинність визначити не можна.


Ряд активності металів

Li, K, Ba, Ca, Na, Mg, Al, Mn, Zn, Fe, Ni, Sn, Pb (H₂) Cu, Ag, Hg, Pt, Au



Найпоширеніші назви та склад деяких неорганічних речовин, сумішей та мінералів

Найпоширеніша назва речовини або суміші	Хімічна формула речовини або компонента (компонентів) суміші	Найпоширеніша назва речовини або суміші	Хімічна формула речовини або компонента (компонентів) суміші
Кухонна (кам'яна) сіль	NaCl	Мідний купорос	$\text{CuSO}_4 \cdot 5\text{H}_2\text{O}$
Каустична сода, їдкий натр	NaOH	Залізний купорос	$\text{FeSO}_4 \cdot 7\text{H}_2\text{O}$
Кальцинована сода	Na_2CO_3	Гірка сіль	$\text{MgSO}_4 \cdot 7\text{H}_2\text{O}$
Кристалічна сода	$\text{Na}_2\text{CO}_3 \cdot 10\text{H}_2\text{O}$	Алюмокалієвий галун	$\text{KAl}(\text{SO}_4)_2 \cdot 12\text{H}_2\text{O}$
Питна (харчова) сода	NaHCO_3	Перекис водню, пергідроль	H_2O_2 (водний розчин)
Натрійна селітра	NaNO_3	Йодна настоянка	I_2 (спиртовий розчин)
Калійна селітра	KNO_3	Нашатирний спирт, аміачна вода	NH_3 (водний розчин)
Аміачна селітра	NH_4NO_3	Хлорне вапно	$\text{CaCl}(\text{OCl})$, або CaOCl_2
Нашатир	NH_4Cl	Розчинне скло	Na_2SiO_3
Пóташ	K_2CO_3	Кремній (напівпровідник)	Si
Крейда, мармур, вапняк	CaCO_3	Кварц, кварцевий пісок	SiO_2
Негашене вапно	CaO	Глина, глинозем, каолін	$\text{Al}_2\text{O}_3 \cdot 2\text{SiO}_2 \cdot 2\text{H}_2\text{O}$
Гашене вапно	$\text{Ca}(\text{OH})_2$	Скло (віконне)	$\text{Na}_2\text{O} \cdot \text{CaO} \cdot 6\text{SiO}_2$
Вапняна вода	$\text{Ca}(\text{OH})_2$ (водний розчин)	Малахіт	$(\text{CuOH})_2\text{CO}_3$
Борна кислота	H_3BO_3	Хлорна вода	Cl_2 (водний розчин)
Корунд	Al_2O_3	Бромна вода	Br_2 (водний розчин)
Гематит (залізна руда)	Fe_2O_3	Бертолетова сіль	KClO_3
Магнетит (залізна руда)	Fe_3O_4	Азотна кислота	HNO_3
Свинцевий сурик	Pb_3O_4	Соляна кислота	HCl (водний розчин)
Сірчана кислота	H_2SO_4	Плавикова кислота	HF (водний розчин)
Олеум	розчин SO_3 у H_2SO_4	Ляпіс	AgNO_3
Гіпс	$\text{CaSO}_4 \cdot 2\text{H}_2\text{O}$	Марганцівка	KMnO_4
Алебастр	$\text{CaSO}_4 \cdot 1/2 \text{H}_2\text{O}$	Карбід, кальцій карбід	CaC_2
Сухий лід	CO_2 (твердий)	Фосфорний ангідрид	P_2O_5
Сірководень	H_2S	Простий суперфосфат	$\text{Ca}(\text{H}_2\text{PO}_4)_2 \cdot \text{H}_2\text{O} + \text{CaSO}_4 \cdot 2\text{H}_2\text{O}$
Сірчистий газ	SO_2	Подвійний суперфосфат	$\text{Ca}(\text{H}_2\text{PO}_4)_2 \cdot \text{H}_2\text{O}$
Чадний газ	CO	Преципітат	$\text{CaHPO}_4 \cdot 2\text{H}_2\text{O}$
Газ, що звеселяє, закис азоту	N_2O	Сечовина	$\text{CO}(\text{NH}_2)_2$
Пірит	FeS_2	Амофос	$\text{NH}_4\text{H}_2\text{PO}_4 + (\text{NH}_4)_2\text{HPO}_4$



Найпоширеніші назви та склад деяких органічних речовин та сумішей

Найпоширеніша назва речовини або суміші	Хімічна формула	Найпоширеніша назва речовини	Хімічна формула
болотний газ, рудниковий газ	CH_4	карболова кислота, фенол	$\text{C}_6\text{H}_5\text{OH}$
ізобутан	$(\text{CH}_3)_2\text{CHCH}_3$	пікринова кислота	2,4,6-тринітрофенол
ізопентан	$(\text{CH}_3)_2\text{CHCH}_2\text{CH}_3$	мурашина кислота, формиатна кислота	HCOOH
неопентан	$(\text{CH}_3)_4\text{C}$	оцтова кислота, ацетатна кислота	CH_3COOH
ізооктан	$(\text{CH}_3)_3\text{CCH}_2\text{CH}(\text{CH}_3)_2$	пропіонова кислота, пропіонатна кислота	$\text{CH}_3\text{CH}_2\text{COOH}$
метиленова група	$-\text{CH}_2-$	натрій формиат	HCOONa
діаргентум(I) ацетиленід	$\text{AgC}\equiv\text{CAg}$	магній формиат, магній диформіат	$(\text{HCOO})_2\text{Mg}$
динатрій ацетиленід	$\text{NaC}\equiv\text{CNa}$	натрій ацетат	CH_3COONa
дивініл	$\text{CH}_2=\text{CH}-\text{CH}=\text{CH}_2$	кальцій ацетат, кальцій діацетат	$(\text{HCOO})_2\text{Ca}$
ізопрен	$\text{CH}_2=\text{C}(\text{CH}_3)\text{CH}=\text{CH}_2$	молочна кислота, лактатна кислота	$\text{CH}_3\text{CH}(\text{OH})\text{COOH}$
метилхлорид	CH_3Cl	щавлева кислота, оксалатна кислота	$\text{HOOC}-\text{COOH}$
етилхлорид	$\text{C}_2\text{H}_5\text{Cl}$	динатрій оксалат	$\text{NaOOC}-\text{COONa}$
пропілхлорид	$\text{CH}_3\text{CH}_2\text{CH}_2\text{Cl}$	метилформиат	HCOOCH_3
ізопропілхлорид	$(\text{CH}_3)_2\text{CHCl}$	етилформиат	HCOOC_2H_5
хлороформ	CHCl_3	метилацетат	$\text{CH}_3\text{COOCH}_3$
йодоформ	CHI_3	етилацетат	$\text{CH}_3\text{COOC}_2\text{H}_5$
вінілхлорид	$\text{CH}_2=\text{CHCl}$	натрій метилат	CH_3ONa
метиловий спирт, деревний спирт	CH_3OH	натрій етилат	$\text{C}_2\text{H}_5\text{ONa}$
етиловий спирт, винний спирт	$\text{C}_2\text{H}_5\text{OH}$	глюконова кислота	$\text{HOCH}_2(\text{CHOH})_4\text{COOH}$
пропіловий спирт	$\text{CH}_3\text{CH}_2\text{CH}_2\text{OH}$	сорбіт	$\text{HOCH}_2(\text{CHOH})_4\text{CH}_2\text{OH}$
ізопропіловий спирт	$(\text{CH}_3)_2\text{CHOH}$	сахарна кислота	$\text{HOOC}(\text{CHOH})_4\text{COOH}$
диметиловий етер	CH_3OCH_3	кальцій сахарат	$\text{C}_{12}\text{H}_{22}\text{O}_{11}\cdot\text{CaO}$
діетиловий етер, діетиловий ефір	$\text{C}_2\text{H}_5\text{OC}_2\text{H}_5$	гліцин, амінооцтова кислота	$\text{NH}_2\text{CH}_2\text{COOH}$
мурашиний альдегід, формальдегід	HCHO	аланін, α -амінопропіонова кислота	$\text{CH}_3\text{CH}(\text{NH}_2)\text{COOH}$
формалін	36–37% розчин HCHO	піроксилін	$(\text{C}_6\text{H}_7\text{O}_2(\text{ONO}_2)_3)_n$
ацетон	CH_3COCH_3	клітковина	$(\text{C}_6\text{H}_{10}\text{O}_5)_n$
нітрогліцерин, тринітрогліцерин	$\text{CH}_2(\text{ONO}_2)\text{CH}(\text{ONO}_2)\text{CH}_2(\text{ONO}_2)$		



Перелік рекомендованої навчальної літератури

1. Підручник «Хімія. 7 клас» /авт. Попель П.П., Крикля Л.С./ К: Академія, 2007.
2. Підручник «Хімія. 7 клас» /авт. Ярошенко О.Г./ К: Станіца, 2008.
3. Підручник «Хімія. 7 клас» /авт. Буринська Н.М./ К: Перун, 2007.
4. Підручник «Хімія. 7 клас» /авт. Лашевська Г.А./ К: Генеза, 2007.
5. Підручник «Хімія. 8 клас» /авт. Попель П.П., Крикля Л.С./ К: Академія, 2008.
6. Підручник «Хімія. 8 клас» /авт. Ярошенко О.Г./ К: Освіта, 2008.
7. Підручник «Хімія. 8 клас» /авт. Буринська Н.М./ К: Перун, 2008.
8. Підручник «Хімія. 9 клас» /авт. Буринська Н.М., Величко Л.П./ К: Перун, 2009.
9. Підручник «Хімія. 9 клас» /авт. Лашевська Г.А./ К: Генеза, 2009.
10. Підручник «Хімія. 9 клас» /авт. Попель П.П., Крикля Л.С./ К: Академія, 2009.
11. Підручник «Хімія. 9 клас» /авт. Ярошенко О.Г./ К: Освіта, 2009.
12. Підручник «Хімія. 10 клас (рівень стандарту, академічний рівень)» /авт. Ярошенко О.Г./ К: Грамота, 2010.
13. Підручник «Хімія. 10 клас (рівень стандарту, академічний рівень)» /авт. Попель П.П., Крикля Л.С./ К: Академія, 2010.
14. Підручник «Хімія. 10 клас (профільний рівень)» /авт. Буринська Н.М. та ін./ К: Педагогічна думка, 2010
15. Підручник «Хімія. 11 клас (рівень стандарту)» /авт. Лашевська Г.А., Лашевська А.А./ К: Генеза, 2011.
16. Підручник «Хімія. 11 клас (рівень стандарту)» /авт. Ярошенко О.Г./ К: Грамота, 2011.
17. Підручник «Хімія. 11 клас (академічний рівень)» /авт. Попель П.П., Крикля Л.С./ К: Академія, 2011.
18. Підручник «Хімія. 11 клас (академічний рівень)» /авт. Величко Л.П./ К: Освіта, 2011.
19. Сучасна термінологія і номенклатура органічних сполук /авт. Толмачова В.С., Ковтун О.М., Корнілов М.Ю., Гордієнко О.В., Василенко С.В./ Тернопіль: Навчальна книга – Богдан, 2008.
20. Номенклатура органічних сполук /авт. Толмачова В.С., Ковтун О.М., Дубовик О.А., Фіцайло С.С./ Тернопіль: Мандрівець, 2011.

А також відповідні підручники в перекладі на російську мову та мови національних меншин.

Директор департаменту



Ю. Г. Кононенко

ЗАТВЕРДЖУЮ
Голова приймальної комісії
Ректор Миколаївського
національного аграрного університету



В.С. Шебанін

04 _____ 2019 р.

Критерії оцінювання результатів вступного іспиту з хімії
для вступу на навчання за ОС «Бакалавр»
на основі повної загальної середньої освіти
до Миколаївського національного аграрного університету у 2019 році

Вступний іспит з хімії проводиться у вигляді письмового тестування. Предметною екзаменаційною комісією розроблені 16 тестових завдань різної форми у відповідності до програми, за розв'язання яких можна одержати: кожне завдання 1-12 оцінюється в 1 бал; кожне завдання 13-14 оцінюється в 3 бали; кожне завдання 15-16 оцінюється 6 балів. Завдання 1-12 мають по чотири варіанти відповідей, із яких тільки одна відповідь є правильною. Розв'язання завдань 13-14 повинно містити повне пояснення, записане у вигляді послідовних логічних дій, із посиланням на хімічні закони, з яких випливає те чи інше твердження. Розв'язання до завдань 15-16 завдань повинно містити рівняння реакцій, що відповідають тим чи іншим перетворенням, посилання на певні хімічні закони, з яких випливає те чи інше твердження із зазначенням відповідних одиниць вимірювання. Максимальна кількість балів, яку може набрати вступник, правильно відповівши на всі тестові завдання, становить 30 балів. Результат оцінювання вступного іспиту встановлюється за таблицею переведення тестових балів в бали за шкалою 100-200.

Тестові бали	За шкалою 100-200	Тестові бали	За шкалою 100-200
1	90	16	162
2	95	17	165
3	97	18	168
4	99	19	170
5	100	20	171
6	110	21	173
7	117	22	176
8	128	23	179
9	136	24	182
10	144	25	185
11	149	26	188
12	152	27	191
13	153	28	194
14	156	29	197
15	159	30	200

Голова предметної екзаменаційної комісії

Л.М. Гирля

Л.М. Гирля